




DLG-PRÜFUNG
E 11 + E 12

Holder

E 11 + E 12



Holder-Universal-Einachsschlepper
mit 10 oder 12 PS
Sachs-Dieselmotor
für Landwirtschaft,
Garten-, Obst- und Weinbau,
Landschaftsgestaltung
und Forstbetriebe.
6-Gang-Getriebe mit Kriechgang,
Differential und
Drehgrifflenkung (DBP),
eigene Anbau-Gerätereihe
nach dem Holder-System.



FORSTPRÜFUNG
E 12

Ein Holder geht durch dick und dünn!

www.einwachsler.org

Holder E 11 und E 12

Technische Einzelheiten:

Motor: Bei E 11: Bewährter, wassergekühlter 10 PS Sachs-Dieselmotor mit Bosch-Einspritzanlage u. Frischölschmierung. Auf Wunsch mit 6 Volt Beleuchtungsanlage.

Bei E 12: Startfreudiger, luftgekühlter 12 PS Sachs-Dieselmotor mit Bosch-Einspritzanlage, Frischölschmierung und Duplex-Ölrückförderpumpe. Außerordentlich sparsam im Betrieb. Auf Wunsch mit 12 Volt Anlasser und Beleuchtungsanlage.

Was beide Typen gemeinsam haben:

Bauart: Moderne Blockkonstruktion mit einfacher und leichter Bedienung.

Getriebe: Kräftiges 6-Gang-Holder-Einheitsgetriebe mit serienmäßigem Fräsengang und Vollölbad. Einhebel-schaltung vom Holm aus. Differential mit Sperre und Drehgrifflenkung (DBP).

Fahrgeschwindigkeiten (mit Bereifung 7.00 - 18 AS):

1. Gang, zugleich Kriechgang	0,8 - 1,1 km/h
2. Gang	2,2 km/h
3. Gang	4,0 km/h
4. Gang	6,0 km/h
5. Gang	14,0 km/h
Rückwärtsgang	2,2 km/h

Zapfwelle: Gangunabhängig, vom Holm aus schaltbar.

Kupplung: Betriebs sichere Einscheiben-Trockenkupplung.

Lenkung: Patentierte Drehgriffenklung kombiniert mit Differential und Differentialsperre vom Holm aus schaltbar, daher unkomplizierte und kraftsparende Bedienung. Solider Stahlrohrholm.

Bremsen: Große Innenbacken-Bremsen mit Bremsausgleich und Feststell-Einrichtung.

Tankinhalt: Dieseltank: 7,5 Liter, Öltank: 2 Liter.

Filter: Wirbelölbad-Luftfilter und Kraftstoff-Filter mit Zelleneinsatz.


Spurweiten: 73 bzw. 54 cm, durch Nabenzwischenstücke bis 125 cm verstellbar.

Bereifung: Gummibereifung normal 7.00 - 18 AS, auf Wunsch 6,50 - 20 AS oder Stahlgreiferräder.


Maße: Bei Normalbereifung, Breite 93 bzw. 69 cm, Höhe 103 cm, Länge 235 cm.

Eigengewicht: 390 kg, kann durch Zusatzgewichte erhöht werden.

Konstruktionsänderungen vorbehalten




HOLDER-Bodenfräse mit 2-Gang-Fräsgetriebe
Arbeitsbreiten 70-90 cm




HOLDER-Anbau-Hockfräse (Rotorhacke)
Arbeitsbreiten 70-135 cm



HOLDER-Anbauegge
Arbeitsbreite 1,8 m



HOLDER-Federzinkenkultivator
Arbeitsbreite 1,5 m



HOLDER-Vielachgerät für Kartoffel-, Rüben- und Feldgemüsebau



HOLDER-Seiten-Mähwerk
Arbeitsbreite 1,2 m



HOLDER-Zapfwellen-Kartoffel-schleuderräder



HOLDER-Einachs-Anhängewagen
Tragkraft 22 Ztr.

Einachsschlepper für höchste Ansprüche

Holder-Einachsschlepper E 11 und E 12 sind in Leistung, Vielseitigkeit und Wirtschaftlichkeit kaum zu übertreffen. Fragen Sie ruhig einen Holder-Besitzer: Er wird die ausgereifte Konstruktion, die unverwüsthliche Ausführung seines Schleppers und die leichte Bedienung nur loben können.

Diese robusten Holder-Einachsschlepper E 11 und E 12 sind mit dem bewährten 10 bzw. 12 PS Sachs-Dieselmotor ausgerüstet. Eine Reihe durchdachter und erprobter Besonderheiten zeichnet diese weit verbreiteten Einachser aus:

Ein gut abgestuftes 6-Gang-Einheitsgetriebe mit serienmäßigem Fräs- und Kriechgang; die patentierte Drehgriffenklung kombiniert mit Differential und Differentialsperre macht die Führung dieser äußerst wendigen

Maschinen denkbar einfach und kraftsparend. Durch eine eigene vielseitige Anbaugeräte-Reihe nach dem Holder-System ist der E 11 und E 12 der Universal-Schlepper in der Landwirtschaft, im Obst- und Gartenbau, in der Landschaftsgestaltung, im Forst- und Kommunalbetrieb. Besonderer Wert wurde bei dieser Konstruktion auf einfache Bedienung und beste Fahrsicherheit gelegt. Zu jeder Jahreszeit und bei allen Arbeiten, selbst bei schwierigen Bodenverhältnissen im nassen Frühjahr oder Herbst bewähren sich diese Holder-Einachsschlepper immer wieder aufs neue.

Auf Herz und Nieren wurden diese Maschinen geprüft und getestet. Sie haben glänzend abgeschnitten: 1. DLG-Prüfung 1960, 2. KTL-Test Nr. 196 für E 11, Nr. 197 für E 12, 3. Forstprüfung für E 12. Mit diesen Maschinen wurden gleichzeitig Holder-Anbaugeräte geprüft und anerkannt. Wir senden Ihnen auf Wunsch gern diese ausführlichen Prüfungsberichte zu. - Heute wie ehemals hört man landauf, landab: Ein Holder geht durch dick und dünn!

HOLDER GMBH GRUNBACH · MASCHINENFABRIK · 7067 GRUNBACH BEI STUTTGART

Postfach 40 · Telefon Waiblingen (07151) 7433-7435 · Fernschreiber 0722183 · Telex 0722183 Stgt. = Holder Grunbachwaibl.
Stammwerk gegründet 1888